

POŠTOVANI KUPCI,

dozvolite nam da pružimo nekoliko savjeta i preporuka kao upute za korištenje i tretman kupljenih cipela. Pravilna njega i pažljivo održavanje produžuju vijek trajanja. Usklađenost sa navedenim načelima upotpunjuje i vaše zadovoljstvo kupljenim proizvodom.

- » Prilikom odabira pažljivo razmotrite svrhu za koju ćete cipele uglavnom koristiti, koje karakteristike vaš odabrani model treba zadovoljiti i u kojim uvjetima ga namjeravate koristiti.
- » Za udobnost hodanja, pobrinite se da odabrana veličina i vrsta cipela točno odgovaraju potrebama vaših stopala, posebno obliku stopala s obzirom na duljinu i širinu, visinu luka, visinu luka i oblik petne kosti. Sportske cipele moraju se isprobati posebno pažljivo. Neprikladno odabrana vrsta ili veličina cipela ne može biti razlog za kasnije reklamacije.
- » Uvijek koristite cipele pravilno vezane kako biste spriječili gibanje stopala u cipeli i da se nebi oštetila podstava u peti. Uvijek imajte vezice vezane do posljednje rupe.
- » Gotovo svaka koža obojena je u željenu nijansu. Prekomjerno znojenje stopala ili vlaga mogu uzrokovati promjenu boje carapa.
- » Prirodnu kožu karakteriziraju neravnomjerna struktura i djelomična raznolikost porpne.
- » Jamstvo proizvoda primjenjuje se samo na kvalitetu, nedostatak u proizvodnji ili nepotpunost, a ne na svakodnevno trošenje (npr. potpete se moraju zamjenjivati čim se pohabaju). Jamstveni rok ne smije se zamjenjivati s vijekom trajanja proizvoda. Ako se otkrije greška, podnesite zahtjev za reklamaciju bez nepotrebnog odgađanja.

UPUTE ZA NJEGU I ODRŽAVANJE POJEDINIH VRSTA OBUĆE:

Glatka koža - riješite se prljavštine na površini prikladnom četkom, mekom krpom ili vlažnom spužvom. Lagano premažite suhu kožu i polirajte je tekstilom. Koristite kreme namijenjene za kožne cipele gotovo univerzalnu uporabu imaju miješane kreme. Za održavanje izgleda bez poliranja mogu se koristiti emulzije za samopolaranje. Prije prve uporabe preporučuje se glatke i brušene površine impregnirati kako bi se postigla veća vodoodbojnost površinskog materijala.

Brušena koža (velur, nubuck) - nježno četkajte površinu bez čupanja kose ili tretirajte mekom bijelom gumom za podmazivanje ili krepom, a možete koristiti i određena sredstva za čišćenje. Za održavanje površine koriste se posebne boje za ove materijale. Brušena koža se nikada ne tretira kremom.

Lakirana koža - osjetljiva je na mehanička oštećenja (abrazija), kemijske utjecaje, namakanje i temperature ispod nule. Uklonite običnu prljavštinu i prašinu mekom krpom kada je suha ili mokra. Kreme i sredstva za čišćenje lakirane kože koriste se za njegu lakiranih cipela.

Podmazana koža - preporučljivo je tretirati je određenim mazivima i uljima, što će zamijeniti gubitak masti iz kože, ublažiti, omekšati i impregnirati. Tretman uvijek provodite samo na suhim cipelama. Vrlo svijetla koža obično malo potamni nakon nanošenja maziva.

Plastika, umjetna koža i poromeri - očistite površinu vodom i obrišite mekom, suhom krpom nakon ispiranja. Za obuću izrađenu od ovih materijala ne smiju se koristiti obične kreme i lakovi!

Gumena obuća (gumene čizme, galoše, papuče) - operite mlakom vodom, a zatim pustite da se potpuno osuši. Držite unutarinj dio u dobrom stanju redovitim sušenjem znoja i redovnim mijenjanjem umetaka.

Tekstil - očistite nježnim četkanjem i, ovisno o vrsti tekstila i prirodni onečišćenja, također ga čistite dok je još mokar. Preporučuje se impregnacija i čišćenje predviđenim sredstvima.

U zatvorenoj, uglavnom kožnoj obući nakon izuvanja, koristite zatezače kako biste održali oblik i spriječili deformaciju obuće.

Kožna, tekstilna i sintetička obuća s konfekcijskim šivanjem nije vodootporna! Promočena obuća ne smije se sušiti u kontaktu ili u neposrednoj blizini izvora topline! Najbolje je sušiti mokru obuću obloženu papirom na sobnoj temperaturi.

Pažnja - neki proizvođači zahtijevaju posebnu metodu održavanja i uporabe, o čemu je korisnik obaviješten posebnim (ne samo ovim opcijm) priručnikom. U slučaju sumnje u korištene materijale i način brige za obuću, obratite se na prodavača obuće.

Za vašu informaciju navodimo na kraju pregled piktoograma koji se koriste za označavanje materijala upotrebljivanih za obuću:







PRIVJED KORIŠTENIH POJMOVA:

















HAND WASH ONLY – samo ručno pranje; **DO NOT MACHINE WASH** – nemojte strojno prati; **WASH SEPARATELY** – prati odvojeno; **WASH INSIDE OUT** – prati iznutra; **WASH IN COLD WATER** – prati u hladnoj vodi; **WASH DARK COLOURS SEPARATELY** – rublje u boji pere se odvojeno od bijeloga; **WASH AS COTTON** – prati kao pamučnu rublju; **DO NOT BLEACH** – nemojte izbjeljivati; **DRY CLEAN** – kemijski čistiti; **WATERPROOF** – vodootporna; **KEEP AWAY FROM FIRE** – zaštitite od otvorene vatre; **DO NOT IRON** – ne glačajte; **IRON ON REVERSE SIDE** – glačati na poleđini; **DO NOT IRON DESIGN, PRINTING, BADGE** – neheležite pres potisk; **DRY FLAT** – sušiti u vodoravnom položaju; **TUMBLE DRY WITH TENNIS BALLS** – stavite teniske loptice u sušilicu prije početka programa sušenja; **DO NOT TUMBLE DRY AT HIGH TEMPERATURE** – nemojte sušiti u sušilici rublja pri visokim temperaturama.

Ove upute uvijek su popraćene simbolima koji određuju odgovarajuće postupke. Preporučuje se pranje svih proizvoda iznutra prema van tako da se ne trljaju u perilici rublja. Uvijek koristite prašak za pranje koji je dizajniran za svijetli ili tamni tekstil kako biste osigurali postojanost boja. Tekstil uvijek sortirajte po boji i zatvorite patentne zatvarače prije pranja, potpuno odvajajući osjetljive tkanine od drugog rublja. Ako je sportska odjeća znojna, potrebno ju je odmah oprati ili barem isprati hladnom vodom, spriječi ćete agresivan učinak znoja na tkaninu. Ako glačate odjeću s natpisom, provjerite je li natpis izvezen, tiskan ili zaljepljen. Nemojte glačati otiske i lijepljene natpise, jer može doći do njihovih oštećenja. Posteljina koja je bez podstave preporučuje se glačati iznutra prema van kako bi se izbjegle izluzane mrlje i oštećenja natpisa.

OSNOVNE INFORMACIJE O TEKSTILNIM MATERIJALIMA I NJIHOVOM ODRŽAVANJU:

PAMUK COTTON, BAUMWOLLE	Simboli održavanja (osim ako nije drugačije navedeno)	
VLNA WOOL, WOLLE	Simboli održavanja (osim ako nije drugačije navedeno)	
RUNO FLEECE	Pranje i glačanje na poleđini (ovaj materijal je izrađen od 100% poliestera) - Simboli održavanja (osim ako nije drugačije navedeno)	
KOŽENÝ TOVAR KOŽA, LEATHER	Vidjeti priloženu informativnu brošuru za svaki komad rabe	Kod onečišćenja, obrišite krpom navlaženom u mlakoj vodi bez deterdženata (osim ako nije drugačije navedeno)
SINTETIČKA VLAKNA ELASTAN, LIKRA, AKRIL, NAJLON, POLIAMID, POLIESTER, VISKOZA	Za sintetička i kemijska vlakna primjenjuju se sljedeći simboli održavanja (osim ako nije drugačije navedeno)	

PREGLED OSNOVNIH SIMBOLA ODRŽAVANJA ZA POSTUPKE PRANJA:

 Ne smije se prati	 Sušiti u sušilici rublja na nižoj temperaturi sušenja	 Temperatura donje površine glačala ne smije biti viša od 200°C
 Ručno perite na maksimalnoj temperaturi od 40 °C. Nemojte cijediti i četkati	 Pranje: Prati na 30°C vrlo blagi postupak	 Temperatura donje površine glačala ne smije biti viša od 150°C
 Proizvod se ne smije izbjeljivati	 Pranje: Prati na 30°C blagi postupak	 Temperatura donje površine glačala ne smije biti viša od 110°C
 Proizvod se ne smije sušiti u sušilici rublja	 Pranje: Prati na 30°C normalni postupak	 Profesionalno kemijsko čišćenje tetrakloroetnom i otapalima navedenim pod simbolom F - normalni proces
 Ne smije kemijski čistiti	 Može sušiti u sušilici rublja na nižoj temperaturi sušenja	 Profesionalno kemijsko čišćenje ugljikovodnicima - normalni proces
 Proizvod se ne smije glačati		